



ROTARY NOZZLE

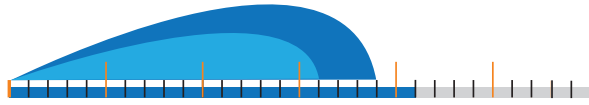
BOQUILLA ROTATORIA

Includes:

- 1 Rotary Nozzle**
- 1 Adjustment Tool**

Incluye:

- 1 Boquilla Rotatoria*
- 1 Herramienta de ajuste*



Scan the code and watch the video

Escanee el código y vea el video.

Pressure Rating:

Presión de trabajo:

30-50 psi / 2,07-3,45 bars

Precipitation Rate:

Índice de precipitación:

.45 to .50 in/hr*

13-14,7 mm/hr*

**Depending on head spacing.*

**Depende de la distancia entre los rociadores.*



ROTARY NOZZLE

BOQUILLA ROTATORIA

**Adjustable 80°-360°
in one nozzle**

*Ajustable 80°-360°
en una boquilla*

16' - 19'
4,9M-5,8M



**Saves Water-
uses up to 30%
less water!**

*Utiliza hasta 30%
menos de agua*



© K-Rain Manufacturing Corp.
Riviera Beach FL 33404 | www.krain.com

Designed in the USA. Assembled in the Dominican Republic.
Diseñado en E.U. Ensamblado en la República Dominicana.



16'-19' ROTARY NOZZLE—REPLACES FIXED SPRAY NOZZLES

4,9M-5,8M BOQUILLA ROTATORIA—REEMPLAZA SPRAYS FIJOS

Right Adjustment Arrow

Flecha de Ajuste Derecha

Flow Control Ring

Anillo de Control de Flujo

Fixed Left Start Indicator

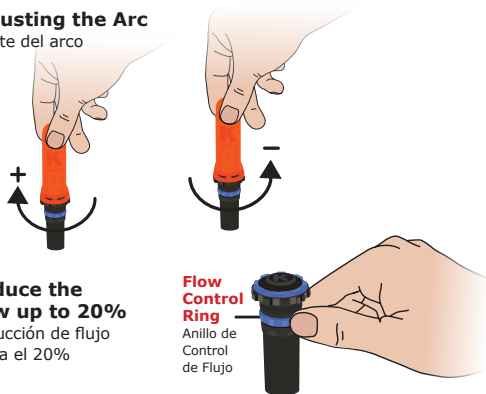
Indicador de posición de inicio fijo a la izquierda

Filter
Filtro



- 1 Replace existing nozzle with K-Rain Rotary Nozzle.**
Reemplace la boquilla existente con boquilla rotatoria K-Rain.

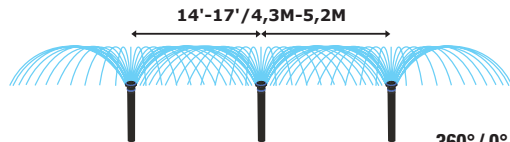
- 2 Adjusting the Arc**
Ajuste del arco



- 3 Reduce the flow up to 20%**
Reducción de flujo hasta el 20%

Flow Control Ring
Anillo de Control de Flujo

Recommended Spacing:
Espaciamiento recomendado:



ADJUSTABLE 80°-360°
one nozzle for all arc settings!

Ajustable de 80° a 360° - una boquilla para todos los ajustes del arco

PLEASE NOTE:

Rotary nozzles apply water at a slower rate. Please double your watering time.

Atención: Boquillas rotatorias aplican el agua lentamente. Por favor duplique el tiempo de riego.

